



ARCHOS 30c vision

RU

Чтобы включить устройство, переместите кнопку Вкл./Выкл. на позицию Вкл и затем удерживайте в течение нескольких секунд. Чтобы выключить устройство, удерживайте кнопку  или переместите ее в позицию ВЫКЛ.

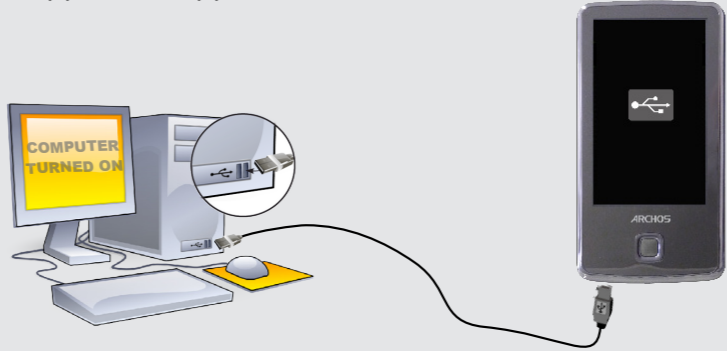


Заблок./Разблок. Кнопка: Нажмите и удерживайте кнопку .

- Возврат/выход
- Вкл./Выкл
- Порт USB
- Микрофон
- Гнездо для наушников
- Крепление для ремешка

Рабочий стол разделен на два экрана. Проведите пальцем по экрану чтобы перейти от одного экрана к другому. Чтобы изменить язык интерфейса выберите Настройки > Языки, и затем нажмите На желаемый язык. Нажиме на кнопку Назад/Выход, чтобы вернуться к предыдущему экрану.

ЗАРЯДКА И ПОДКЛЮЧЕНИЕ К КОМПЬЮТЕРУ

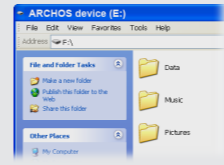


Зарядка: Как только вы подключили Ваш ARCHOS к компьютеру, подзаряжаемом от сети, он начинает заряжаться автоматически. (даже если вы щелкните на иконку безопасного отключения- см. "ОКЛЮЧЕНИЕ ARCHOS ОТ КОМПЬЮТЕРА").

Подключение: При подключении к компьютеру вашего ARCHOS через кабель USB , плеер распознается как жесткий диск. Он появляется в проводнике Windows® под именем A1 Vision (например с буквой E). При использовании компьютеров Mac® ARCHOS так же распознается как жесткий диск.

ЗАПИСЬ КОНТЕНТА НА ВАШ ARCHOS

Для того, чтобы перенести файлы на ваш ARCHOS, вы можете просто скопировать их через проводник Windows® или Finder на Macintosh, или вы можете использовать Windows Media® Player. Кнопка Синхронизация Windows Media® Player позволяет добавлять на Ваш ARCHOS музыкальные файлы и картинки. Синхронизация дает вам возможность сохранить на вашем ARCHOS тот же мультимедиа контент, который находится в мультимедиа библиотеке Windows Media® Player.



Копировать/Вставить через проводник Windows®



Синхронизация с Windows Media® Player 11

Откройте Windows Media® Player на Вашем компьютере. 1) Выберите закладку синхронизации. 2) Поместите файлы, которые вы хотите скопировать в зону синхронизации (справа.) 3) Нажмите на кнопку синхронизации. Выбранные файлы сразу скопируются в соответствующие папки вашего ARCHOS. Для большей информации, см. раздел " Помощь" Media® Player. Для получения и чтения подкастов, вы можете использовать бесплатные программы, доступные для скачивания в Интернете (например: Juice).

ВОСПРОИЗВЕДЕНИЕ ВИДЕО



При открытии ВИДЕОБРАУЗЕРА ОТОБРАЖАЕТСЯ СПИСОК ВИДЕОФАЙЛОВ (и только видеофайлов), сохраненных в папке [VIDEO] устройства ARCHOS. Прикоснитесь к экрану, чтобы скрыть или отобразить экранные элементы управления. Кнопка ВВЕРХ СПРАВА ПРЕДНАЗНАЧЕНА ДЛЯ ТОГО, ЧТОБЫ РАЗВЕРНУТЬ ИЗОБРАЖЕНИЕ НА ВЕСЬ ЭКРАН.

FM РАДИО

Для использования радио должны быть подключены наушники , поскольку они выступают в роли антенны. Вы можете записать радиопередачу, обратившись к МЕНЮ (на экране ВНИЗУ СЛЕВА) ВО ВРЕМЯ ВОСПРОИЗВЕДЕНИЯ.

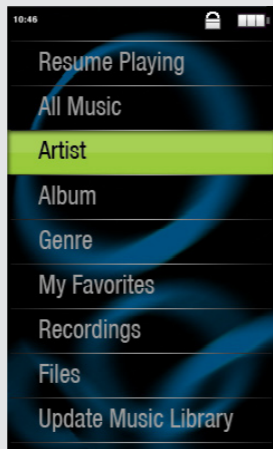
ПРОСМОТР ФОТОГРАФИЙ



- Запустить слайд-шоу
- Изменить скорость показа

Открыв просмотр фотографических изображений, вы можете просмотреть сохраненные фотографии по одной или в виде автоматического слайд-шоу. Проведите пальцем по экрану влево или вправо для просмотра следующей или предыдущей фотографии. Нажмите в центр экрана, чтобы скрыть или отобразить элементы управления. Нажмите на пиктограмму воспроизведения, чтобы запустить слайд-шоу изображений, имеющихся в текущей папке. Кнопкой меню, расположенной на экране внизу слева, можно настроить скорость демонстрации слайдов. Вы можете просмотреть слайд-шоу с музыкальным сопровождением, для чего надо сначала включить воспроизведение песенки, а затем выйти из музыкального плеера и запустить слайд-шоу на фоне проигрываемой музыки.

ВОСПРОИЗВЕДЕНИЕ МУЗЫКИ



При входе в пункт меню "Музыка" у вас есть возможность выбрать музыкальную композицию по атрибутам (название, исполнитель, альбом или жанр). Если песня не содержит данной информации, то она появится в подпункте <No artist>, <No album>, и т.д.

Если файл со словами (.txt или.LRC) находится в той же папке и носит ту же имя, что и аудио файл, то слова песни будут отображаться при воспроизведении композиции (нажмите на иконку, чтобы выбрать режим- по порядку, в случайном режиме).

Если файл со словами (.txt или.LRC) находится в той же папке и носит ту же имя, что и аудио файл, то слова песни будут отображаться при воспроизведении композиции (нажмите на иконку, чтобы выбрать режим- по порядку, в случайном режиме).

ДРУГИЕ ФУНКЦИИ

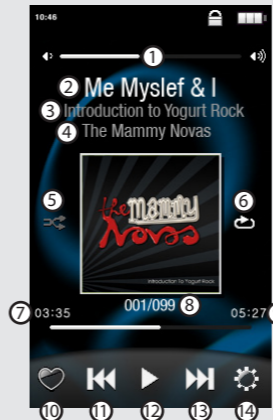
СМЕНЩИК ОБОЕВ: Позволяет выбрать один из подготовленных заранее наборов обоев (Настройки > Экран) . Вы можете установить собственные обои, для чего нужно перейти в фотобраузер и выбрать опцию "Установить обои" в настройках "Фото". При этом текущая фотография будет установлена в качестве обоев.

НАСТРОЙКИ: Это основные настройки ARCHOS , которые позволяют задать время автоматического отключения, яркость экрана, время и дату или язык.

Язык: позволяет выбрать язык интерфейса .

Запись: На плеере можно просматривать простые файлы в формате .txt.

1. Регулятор громкости (прикоснитесь к индикатору громкости, чтобы установить желаемый уровень)
2. Название песни
3. Имя исполнителя
4. Наименование альбома
5. Режим воспроизведения (нажмите на эту иконку, чтобы выбрать режим- по порядку, в случайном режиме)
6. Режим повтора (нажмите на эту иконку, чтобы изменить режим повтора)
7. Время воспроизведения (прикоснитесь к индикатору воспроизведения в любом месте, чтобы перейти к другой части песни)
8. Номер песни среди всех песен на устройстве/ в папке
9. Общая длительность песни
10. Добавить текущую песню в избранное
11. Назад (прикоснитесь, чтобы начать предыдущую песню или удерживайте для быстрого возврата в пределах композиции)
12. Воспроизведение/Пауза
13. Вперед (прикоснитесь, чтобы начать следующую песню или удерживайте для быстрого продвижения вперед в пределах композиции)
14. Опции воспроизведения



ПОИСК И УСТРАНЕНИЕ НЕИСПРАВНОСТЕЙ

ПРОБЛЕМА: Сохраненный мной в ARCHOS видео/музыкальный файл не воспроизводится или воспроизводится неправильно.
РЕШЕНИЕ: Убедитесь в том, что формат файла поддерживается устройством ARCHOS (посетите страницу www.archos.com).

ПРОБЛЕМА: Устройство "зависло" и не реагирует на прикосновения к экрану.
РЕШЕНИЕ: Выключите устройство при помощи выключателя, расположенного на нижней стороне, и повторно запустите в обычном порядке.

ПРОБЛЕМА : Я хочу зарядить устройство и использовать его одновременно.
РЕШЕНИЕ: При отсоединении плеера от компьютера при помощи методики безопасного отключения (как указано выше), оставьте включенным кабель USB. Таким образом вы сможете пользоваться плеером и заряжать его одновременно. Внимание, эта функция поддерживается только если на компьютере установлен Windows® 7 или Windows Vista®.

ПРОБЛЕМА: Я добавил в ARCHOS новую музыку, но она не отображается в браузере музыкальных файлов.
РЕШЕНИЕ: Вы должны поместить свои файлы в папку Music устройства ARCHOS. Если файл не содержит музыкальных тегов, он будет отображаться в списке раздела <No artist>, <No album>. Выберите позицию "Обновить медиатеку" (нижняя позиция на списке), и библиотека пополнится вновь добавленной музыкой.

ПРОБЛЕМА: Я не вижу файл, который я только что скопировал на ARCHOS.
РЕШЕНИЕ: Вы можете увидеть все файлы, которые имеются на ARCHOS через папку Файлы в основном меню.

ЗАРЕГИСТРИРУЙТЕ ВАШ ПРОДУКТ.

После того, как вы распаковали ARCHOS мы рекомендуем потратить несколько минут для его регистрации (www.archos.com/register). Это позволит получить доступ к службе технической поддержки На нашем сайте См. Раздел "Часто задаваемые вопросы" www.archos.com/faq.

Свяжитесь с нашей службой технической поддержки Посетите сайт www.archos.com/support для технической поддержки по электронной почте. США и Канада: Позвоните 877-300-8879 (звонок бесплатный) Европа: Прежде чем обратиться в службу технической поддержки зарегистрируйте ваш продукт.

ПРЕДУПРЕЖДЕНИЕ

Во избежание всякого риска возгорания, берегите плеер от источника влаги. Этот продукт предназначен для персонального использования. Копия CD или скачивание музыки , видео или фото в целях продажи или других коммерческих целях может быть нарушением закона об авторских правах. Для регистрации или копирования части или всего документа, произведения искусства и репрезентаций, защищенных авторским правом, предварительная авторизация может быть обязательной. УНАЙТЕ ПОДРОБНУЮ ИНФОРМАЦИЮ О ПРАВЕ НА СОХРАНЕНИЕ И ИСПОЛЬЗОВАНИЕ МУЛЬТИМЕДИА КОНТЕНТА, ДЕЙСТВУЮЩЕЕ В ВАШЕЙ СТРАНЕ.

ПРАВОВАЯ ИНФОРМАЦИЯ

Гарантия и ограниченная ответственность. Этот продукт продается с ограниченной гарантией, средства правовой защиты доступны для покупателя в том случае, если продукт не соответствует условиям ограниченной гарантии. Ответственность производителя может быть в более ограничена в соответствии с коммерческим контрактом. В общем случае и неограниченным образом, производитель не несет ответственности за повреждение продукта, вызванные стихийными бедствиями, пожарами, статическим разрядом, неправильным обращением или установкой, пренебрежительным отношением, несанкционированным ремонтом, модификацией или аварией. Производитель ни в коем случае не несет ответственность за потерю данных, хранящихся на диске.

ПРОИЗВОДИТЕЛЬ НЕ НЕСЕТ ОТВЕТСТВЕННОСТИ ЗА ЛЮБОЙ СПЕЦИАЛЬНЫЙ, СЛУЧАЙНЫЙ ИЛИ КОСВЕННЫЙ УЩЕРБ, ДАЖЕ ЕСЛИ ЗАРАНЕЕ БЫЛ ИНФОРМИРОВАН О ЕГО ВОЗМОЖНОСТИ.

Лицензиар (-ы) ARCHOS не дает никаких гарантий, явных или подразумеваемых, включая, помимо прочего, подразумеваемые гарантии коммерческой ценности и пригодности для определенной цели в отношении лицензированных материалов. Лицензиар (-ы) ARCHOS не дает никаких гарантий и не делает никаких заявлений относительно использования или результатов использования лицензионных материалов с точки зрения правильности, точности, достоверности или иного. Весь риск в отношении результатов и работы лицензионных материалов возлагается на вас. Исключение косвенных гарантий допускается в некоторых юрисдикциях.Приведенные выше исключения могут не распространяться на Вас.

В любом случае лицензиар (-ы) ARCHOS, их директора, должностные лица, сотрудники или агенты (в совокупности лицензиары ARCHOS) не несут ответственности перед вами за любой случайный или косвенный ущерб (включая упущенную выгоду, прерывание бизнеса, потерю деловой информации и т.п.) в связи с использованием или невозможностью использования лицензионных материалов, даже если лицензиар ARCHOS был предупрежден заранее о возможности такого ущерба. Поскольку некоторые юрисдикции не разрешают исключение или ограничение ответственности за косвенный или случайный ущерб, то перечисленные выше ограничения могут не относиться к вам. Обратитесь к пунктам вашего договора купли-продажи о правах о гарантии, возмещении и ограничении ответственности. Кроме того, гарантия не распространяется на:

1. повреждения или проблемы, полученные в результате неправильного обращения; нарушения режима эксплуатации, несчастного случая, внесения изменений или некорректного электрического тока или напряжения;
2. все продукты с измененными или поврежденными гарантийными стикерами или наклейками с серийным номером;
3. все продукты без стикера с серийным номером или гарантийного стикера;
4. батареи или любые другие расходные материалы, поставляемые с оборудованием или внутри его.

Пользователь обязан использовать этот продукт только в соответствии с его явным назначением, запрещается делать какие-либо технические изменения, которые потенциально могут посягать на права третьих сторон. Любая модификация оборудования, прямого обеспечения или физического изменение корпуса продукта должно быть письменно оформлено со стороны ARCHOS. Неодобренные измененные продукты подлежат изъятию из всех пунктов гарантии. В рамках договорного соглашения по своим продуктам ARCHOS обязуется обеспечить наличие запасных частей и комплектующих, которые необходимы для надлежащего использования продукции. Это наличие будет гарантировано с течение двух лет, начиная с первой продажи розничным клиентам.

Предостережения по работе с литий-ионной батареей!

Данное изделие оснащено литий-ионной батареей. Не разбирайте и не открывайте ее во влажной и/или коррозионно-опасной внешней среде. Не храните, не помещайте и не оставляйте ваш продукт около источников тепла, прямом сильном солнечном свете, месте высокой температуры в герметичном контейнере или микроволновой печи. Не подвергайте воздействию температур выше 60 C (140 F). Если произошла утечка батареи и вы подверглись контакту с этой жидкостью, то необходимо тщательно промыть водой и обратиться к врачу. Несоблюдение этих инструкций может привести к утечке кислоты, литий-ионной, перегреву, взрыву и воспламенению, травмам и/или повреждениям. Только технический персонал, сертифицированный ARCHOS, имеет необходимую квалификацию для ремонта устройств ARCHOS. Обращаясь к невалифицированным специалистам, вы рискуете повредить устройство и потерять на него гарантию.Для предотвращения риска поражения электрическим током, устройство может быть вскрыто только квалифицированным специалистом.

Уведомление о соответствии FCC.

Данное устройство было проверено и признано соответствующим ограничениям для цифровых устройств класса B, в соответствии части 15 правил FCC. Эти ограничения разработаны для обеспечения разумной защиты от вредных помех в жилых помещениях. Это оборудование генерирует, использует и может излучать энергию в радиочастотном диапазоне, и если не остановлено и не используется в соответствии с инструкциями, то может создавать помехи радиосвязи. Однако, нет никаких гарантий, что помехи не будут происходить в каждом конкретном случае. Если это оборудование создает существенные помехи радио и телевизионному приему, которое может быть определено включением и выключением устройства, пользователь может попытаться установить помехи одним или более из нескольких способов:

- Изменить направление или место приемной антенны.
- Увеличить расстояние между оборудованием и приемником.
- Подключить оборудование к другой розетке сети, чем та, куда подключен приемник.
- Обратиться за консультацией к продавцу или техническому специалисту.

Для обеспечения постоянного соответствия, любые модификации или изменения, не одобренные стороной, ответственной за соответствие, могут привести к аннулированию полномочий пользователя на эксплуатацию данного устройства. (Например, используйте только экранированные интерфейсные кабели для подключения к компьютеру или периферийным устройствам. Канада: - Работа с прибором подчиняется след. двум условиям: 1. Данное устройство не должно быть источником вредных помех и 2. данное устройство должно выдерживать любые помехи, включая помехи, включая помехи, которые могут вызвать сбой в работе устройств. Электростатический разряд (ЭСР).

Нормальная работа данного продукта может быть нарушена воздействием ЭСР. Если это произошло, то просто нажмите кнопку 'reset', расположенную на задней стенке продукта.Во время передачи файлов, обращайтесь с продуктом осторожно и используйте его в среде без статического электричества.

Во избежание повреждения слуха



Этот продукт соответствует действующим нормам по ограничению выходной громкости для аудио устройств до безопасного для потребления уровня. Используя наушники или наушники-вкладыши при высокой громкости звука вы подвергаете себя риску получить необратимое повреждение слуха. Даже если вы привыкните к громкому прослушиванию на высокой громкости или это уже стало нормой для вас, вы все равно рискуете получить повреждения слуха. Во избежание этого, уменьшайте звук до разумного уровня. Если вы слышите звон в ушах, уменьшите громкость или отключите устройство.

Устройство было протестировано с наушниками ARCHOS, входящими в комплект поставки. Чтобы сохранить слух, рекомендуем использовать наушники, входящие в комплект или любые другие наушники, соответствующие действующим нормам. Другие типы наушников могут производить более высокий уровень громкости.

Экологические предупреждения

Охрана окружающей среды имеет важное значение для ARCHOS. Для того, чтобы превратить эту обеспокоенность в реальные действия, ARCHOS специально включил ряд методов, которые способствуют охране окружающей среды, на протяжении всего жизненного цикла продуктов, от производства до использования потребителем и окончательной ликвидации. Аккумулятор: Если ваш продукт содержит съемный аккумулятор, то вы можете избавиться от него только в определенном пункте сбора использованных аккумуляторов.



Продукт: Символ зачеркнутого мусорного бака означает, что он попадает в категорию электрического, электронного оборудования. Продукты этого типа содержат вещества, которые являются потенциально опасными для окружающей среды и здоровья человека. Поэтому вы не должны выбрасывать устройство вместе с обычным мусором. Действующие европейские директивы, обязующие утилизировать данное устройство:

- В местах продажи в случае покупки аналогичных электронных устройств.

- В специально созданных местах (центры вывоза отходов, сортировки мусора и т.д.) Делая это, вы активно участвуете в повторном использовании и переработке электронного оборудования, которое может иметь потенциальное последствие для окружающей среды и здоровья человека. Copyright Notice

Уведомление об авторском праве.

Copyright ARCHOS © 2010. Все права защищены.

Данный документ не может в целом или частично быть скопирован, сканирован, размножен, переведен или преобразован в любую другую электронную форму без предварительного письменного согласия со стороны ARCHOS. Все торговые марки и названия продуктов являются зарегистрированными товарными знаками и собственностью их владельцев. Технические характеристики могут быть изменены без уведомления. Ошибки и пропуски допускаются. Изображения и иллюстрации могут не всегда соответствовать содержанию.

Оговорка в отказе от гарантий: в степени, допускаемой применимым законодательством, заверений и гарантий ненарушения авторских прав или иных прав на интеллектуальную собственность в результате использования продукта на условиях, отличных от тех, что указаны выше, настоящим исключается.